

Petrobras
Logística de
Exploração e
Produção S.A

(Controlada da Petróleo Brasileiro S.A. - Petrobras)

**Demonstrações financeiras
intermediárias em
30 de junho de 2023**

Petrobras Logística de Exploração e Produção S.A.

(Controlada da Petróleo Brasileiro S.A. – Petrobras)

Índice

Relatório sobre a revisão das demonstrações financeiras intermediárias	3
Balanco Patrimonial.....	5
Demonstração de Resultado	6
Demonstração de Resultados Abrangentes	7
Demonstração das Mutações do Patrimônio Líquido	8
Demonstração dos Fluxos de Caixa	9
Demonstração do Valor Adicionado.....	10
Notas Explicativas	11
1. A Companhia e suas operações	11
2. Base de elaboração e apresentação.....	11
3. Sumário das principais práticas contábeis	12
4. Contas a receber	12
5. Imobilizado.....	13
6. Fornecedores.....	13
7. Arrendamentos	14
8. Partes relacionadas.....	14
9. Processos judiciais, administrativos e contingências	16
10. Tributos	20
11. Patrimônio líquido	21
12. Gerenciamento de riscos e instrumentos financeiros	22
13. Receita de serviços.....	22
14. Resultado financeiro líquido.....	22
15. Despesas e custos por natureza	23
16. Outras receitas (despesas) operacionais, líquidas.....	23
17. Gestão de recursos humanos	23
18. Correlação entre as notas explicativas de 31 de dezembro de 2022 e 30 de junho de 2023.....	24
Diretoria Executiva	25



KPMG Auditores Independentes Ltda.
Rua do Passeio, 38 - Setor 2 - 17º andar - Centro
20021-290 - Rio de Janeiro/RJ - Brasil
Caixa Postal 2888 - CEP 20001-970 - Rio de Janeiro/RJ - Brasil
Telefone +55 (21) 2207-9400
kpmg.com.br

Relatório sobre a revisão de demonstrações financeiras intermediárias

Aos Administradores e Acionistas da
Petrobras Logística de Exploração e Produção S.A
Rio de Janeiro - RJ

Introdução

Revisamos as demonstrações financeiras intermediárias da Petrobras Logística de Exploração e Produção S.A. (“Companhia”) em 30 de junho de 2023, que compreendem o balanço patrimonial em 30 de junho de 2023, e as respectivas demonstrações do resultado e do resultado abrangente para os períodos de três e seis meses findos naquela data e das mutações do patrimônio líquido e dos fluxos de caixa para o período de seis meses findo naquela data, incluindo as notas explicativas às demonstrações financeiras intermediárias.

A administração da Companhia é responsável pela elaboração e apresentação das demonstrações financeiras intermediárias de acordo com o Pronunciamento Técnico CPC 21 (R1) – Demonstração Intermediária. Nossa responsabilidade é a de expressar uma conclusão sobre essas demonstrações financeiras intermediárias com base em nossa revisão.

Alcance da revisão

Conduzimos nossa revisão de acordo com as normas brasileiras e internacionais de revisão (NBC TR 2410 - Revisão de Informações Intermediárias Executada pelo Auditor da Entidade e ISRE 2410 – *Review of Interim Financial Information Performed by the Independent Auditor of the Entity*, respectivamente). A revisão de demonstrações financeiras intermediárias consiste na realização de indagações, principalmente às pessoas responsáveis pelos assuntos financeiros e contábeis e na aplicação de procedimentos analíticos e de outros procedimentos de revisão. O alcance de uma revisão é significativamente menor do que o de uma auditoria conduzida de acordo com as normas brasileiras e internacionais de auditoria e, conseqüentemente, não nos permite obter segurança de que tomamos conhecimento de todos os assuntos significativos que poderiam ser identificados em uma auditoria. Portanto, não expressamos uma opinião de auditoria.

Conclusão

Com base em nossa revisão, não temos conhecimento de nenhum fato que nos leve a acreditar que as demonstrações financeiras intermediárias em 30 de junho de 2023, não estão elaboradas, em todos os aspectos relevantes, de acordo com o CPC 21 (R1) – Demonstração Intermediária.



Ênfase

Chamamos a atenção para o fato de que parte substancial das operações da Companhia, referentes à receita de serviços e custos de serviços prestados, é realizada com seu acionista controlador Petróleo Brasileiro S.A - Petrobras, conforme apresentado nas notas explicativas n^{os} 1 e 8 às demonstrações financeiras intermediárias. Portanto, as demonstrações financeiras intermediárias devem ser lidas nesse contexto. Nossa conclusão não está ressalvada em relação a esse assunto.

Outros assuntos - Demonstrações do valor adicionado

As demonstrações financeiras intermediárias incluem as demonstrações do valor adicionado ("DVA"), referentes ao período de seis meses findo em 30 de junho de 2023, elaboradas sob a responsabilidade da administração da Companhia, cuja apresentação não é requerida às companhias fechadas. Essas demonstrações foram submetidas a procedimentos de revisão executados em conjunto com a revisão das demonstrações financeiras intermediárias, com o objetivo de concluir se elas estão conciliadas com as demonstrações financeiras intermediárias e registros contábeis, conforme aplicável, e se a sua forma e conteúdo estão de acordo com os critérios definidos no Pronunciamento Técnico CPC 09 - Demonstração do Valor Adicionado. Com base em nossa revisão, não temos conhecimento de nenhum fato que nos leve a acreditar que essas demonstrações do valor adicionado não foram elaboradas, em todos os aspectos relevantes, segundo os critérios definidos nessa norma e de forma consistente em relação às demonstrações financeiras intermediárias, tomadas em conjunto.

Rio de Janeiro, 04 de agosto de 2023.

KPMG Auditores Independentes Ltda.
CRC SP-014428/O-6 F-RJ

Bruno Bressan Marcondes
Contador CRC RJ-112835/O-7

Petrobras Logística de Exploração e Produção S.A.

(Controlada da Petróleo Brasileiro S.A. – Petrobras)

Balanço Patrimonial

Em 30 de junho de 2023 e 31 de dezembro de 2022 (Em milhares de reais, exceto se indicado de outra forma)

Ativo	Notas	30.06.2023	31.12.2022	Passivo	Notas	30.06.2023	31.12.2022
Caixa e equivalentes de caixa		1	1	Fornecedores	6	630.439	542.510
Contas a receber, líquidas	4.1	371.302	483.642	Arrendamentos	7	559	1.102
Contas a receber - FIDC	4.4	1.055.570	522.767	Imposto de renda e contribuição social correntes	10.1	58.234	50.723
Imposto de renda e contribuição social correntes	10.1	164	71	Impostos e contribuições	10.2	23.019	26.435
Impostos e contribuições	10.2	-	4.169	Outros passivos		7.123	6.756
Ativo circulante		1.427.037	1.010.650	Passivo circulante		719.374	627.526
Contas a receber, líquidas	4.1	49.878	49.068	Arrendamentos	7	1.524	1.177
Depósitos judiciais	9.2	45.826	43.921	Provisão para processos judiciais	9.1	51.972	50.988
Impostos e contribuições	10.2	88.397	75.417	Fornecedores	6	44.404	43.525
Ativo realizável a longo prazo		184.101	168.406	Imposto de renda e contribuição social diferidos	10.1	5.336	1.145
Imobilizado	5	1.776	1.674	Outros passivos		2.022	2.334
Ativo não circulante		185.877	170.080	Passivo não circulante		105.258	99.169
				Passivo circulante e não circulante		824.632	726.695
				Capital social realizado		249.391	249.391
				Reservas de lucros		538.891	204.644
				Patrimônio líquido	11	788.282	454.035
Total do ativo		1.612.914	1.180.730	Total do passivo		1.612.914	1.180.730

As notas explicativas são parte integrante das demonstrações financeiras intermediárias.

Petrobras Logística de Exploração e Produção S.A.

(Controlada da Petróleo Brasileiro S.A. – Petrobras)

Demonstração de Resultado

Períodos findos em 30 de junho (Em milhares de reais, exceto se indicado de outra forma)

		2023		2022	
	Notas	Abr-Jun	Jan-Jun	Abr-Jun	Jan-Jun
Receita de serviços	13	828.584	1.629.964	940.446	1.791.334
Custo dos serviços prestados	16	(488.198)	(933.200)	(497.704)	(955.216)
Lucro Bruto		340.386	696.764	442.742	836.118
Receitas (despesas)					
Gerais e administrativas	15	(4.442)	(10.711)	(4.855)	(9.753)
Tributárias	15	(1.650)	(2.818)	(1.057)	(1.690)
Outras receitas (despesas) operacionais, líquidas	16	3.474	2.507	11.741	15.152
		(2.618)	(11.022)	5.829	3.709
Lucro antes do resultado financeiro e tributos sobre o lucro		337.768	685.742	448.571	839.827
Resultado financeiro líquido	14	28.352	54.599	19.520	33.574
Receitas financeiras		33.581	57.870	20.703	32.888
Despesas financeiras		(1.145)	(1.229)	(54)	(119)
Variações monetárias e cambiais, líquidas		(4.084)	(2.042)	(1.129)	805
Lucro antes dos tributos sobre o lucro		366.120	740.341	468.091	873.400
Imposto de renda e contribuição social correntes	10.1	(120.773)	(247.139)	(152.538)	(285.631)
Imposto de renda e contribuição social diferidos	10.1	(3.178)	(4.191)	(6.382)	(10.801)
Lucro líquido do período		242.169	489.011	309.171	576.968
Lucro básico e diluído por ação (em R\$)	11.3	0,10	0,21	0,13	0,24

As notas explicativas são parte integrante das demonstrações financeiras intermediárias.

Petrobras Logística de Exploração e Produção S.A.

(Controlada da Petróleo Brasileiro S.A. – Petrobras)

Demonstração de Resultados Abrangentes

Períodos findos em 30 de junho (Em milhares de reais, exceto se indicado de outra forma)

	2023		2022	
	Abr-Jun	Jan-Jun	Abr-Jun	Jan-Jun
Lucro líquido do período	242.169	489.011	309.171	576.968
Outros resultados abrangentes	-	-	-	-
Resultado abrangente total	242.169	489.011	309.171	576.968

As notas explicativas são parte integrante das demonstrações financeiras intermediárias.

Petrobras Logística de Exploração e Produção S.A.

(Controlada da Petróleo Brasileiro S.A. – Petrobras)

Demonstração das Mutações do Patrimônio Líquido

Períodos findos em 30 de junho (Em milhares de reais, exceto se indicado de outra forma)

	Capital social realizado	Reservas de lucros			Total do patrimônio líquido
		Legal	Dividendos adicionais propostos	Lucros acumulados	
Saldos em 1º de janeiro de 2022	249.391	49.880	75.825	-	375.096
	249.391			125.705	375.096
Lucro líquido do período	-	-	-	576.968	576.968
Dividendos adicionais pagos de 2021	-	-	(75.825)	-	(75.825)
Saldos em 30 de junho de 2022	249.391	49.880	-	576.968	876.239
	249.391			626.848	876.239
Saldos em 1º de janeiro de 2023	249.391	49.880	154.764	-	454.035
	249.391			204.644	454.035
Lucro líquido do período	-	-	-	489.011	489.011
Dividendos adicionais pagos de 2022	-	-	(154.764)	-	(154.764)
Saldos em 30 de junho de 2023	249.391	49.880	-	489.011	788.282
	249.391			538.891	788.282

As notas explicativas são parte integrante das demonstrações financeiras intermediárias.

Petrobras Logística de Exploração e Produção S.A.

(Controlada da Petróleo Brasileiro S.A. – Petrobras)

Demonstração dos Fluxos de Caixa

Períodos findos em 30 de junho (Em milhares de reais, exceto se indicado de outra forma)

	Notas	Jan-Jun/2023	Jan-Jun/2022
Fluxos de caixa das atividades operacionais			
Lucro líquido do período		489.011	576.968
Ajustes para:			
Depreciação e amortização		245	126
Amortização de direito de uso - recuperação de PIS/COFINS		(40)	(3)
Provisão para processos judiciais e administrativos	16	984	(13.314)
Imposto de renda e contribuição social	10.1	251.330	296.432
Encargos financeiros, variação monetária sobre arrendamentos	7	88	117
Variações monetárias não realizadas	14	2.042	(804)
Rendimentos com recebíveis de ativos financeiros	6	(46.486)	(26.905)
Resultado na baixa de ativos de direito de uso/arrendamentos		(46)	-
Redução (aumento) de ativos			
Contas a receber		110.443	(125.536)
Impostos a recuperar		(7.961)	39.586
Outros ativos		(707)	(56)
Aumento (redução) de passivos			
Fornecedores		91.267	13.230
Impostos e contribuições a recolher		(131.498)	(195.269)
Outros passivos		914	(12.000)
Imposto de renda e contribuição social pagos		(111.546)	(56.815)
Recursos líquidos gerados pelas atividades operacionais		648.040	495.757
Fluxo de caixa das atividades de investimentos			
Aplicações em ativos financeiros		(1.680.069)	(1.755.959)
Resgate em ativos financeiros		1.193.754	1.336.065
Recursos líquidos utilizados pelas atividades de investimentos		(486.315)	(419.894)
Fluxo de caixa das atividades de financiamentos			
Amortização de arrendamentos	7	(585)	(38)
Pagamento de dividendos	11	(161.140)	(75.825)
Recursos líquidos utilizados nas atividades de financiamentos		(161.725)	(75.863)
Aumento de caixa e equivalentes de caixa no período		-	-
Caixa e equivalentes de caixa no início do período		1	1
Caixa e equivalentes de caixa no fim do período		1	1

As notas explicativas são parte integrante das demonstrações financeiras intermediárias.

Petrobras Logística de Exploração e Produção S.A.

(Controlada da Petróleo Brasileiro S.A. – Petrobras)

Demonstração do Valor Adicionado

Períodos findos em 30 de junho (Em milhares de reais, exceto se indicado de outra forma)

	Jan-Jun/2023	Jan-Jun/2022
Receitas		
Prestação de serviços e outras receitas	1.880.365	2.085.716
	1.880.365	2.085.716
Insumos adquiridos de terceiros		
Energia, serviços de terceiros e outras despesas	(935.235)	(943.828)
	(935.235)	(943.828)
Valor adicionado bruto	945.130	1.141.888
Depreciação e amortização	(245)	(126)
Valor adicionado líquido produzido pela Companhia	944.885	1.141.762
Valor adicionado recebido em transferência		
Receitas financeiras - inclui variações monetárias e cambiais ativas	64.983	34.429
Valor adicionado total a distribuir	1.009.868	1.176.191
Distribuição do valor adicionado		
Pessoal e administradores		
Salários e encargos	10.803	10.234
	10.803	10.234
Tributos		
Federais	424.436	501.265
Municipais	70.826	75.863
Imposto de renda e contribuição social diferidos	4.191	10.801
	499.453	587.929
Instituições financeiras e fornecedores		
Juros, variações cambiais e monetárias	10.383	856
Despesas de aluguéis	218	204
	10.601	1.060
Acionistas		
Lucros retidos	489.011	576.968
	489.011	576.968
Valor adicionado total distribuído	1.009.868	1.176.191

As notas explicativas são parte integrante das demonstrações financeiras intermediárias.

Petrobras Logística de Exploração e Produção S.A.

(Controlada da Petróleo Brasileiro S.A. – Petrobras)

Notas Explicativas

(Em milhares de reais, exceto se indicado de outra forma)

1. A Companhia e suas operações

A Petrobras Logística de Exploração e Produção S.A. ("Companhia" ou "PB-LOG") é uma sociedade anônima de capital fechado, com sede no Rio de Janeiro, no Estado do Rio de Janeiro. Constituída em 21 de novembro de 2000, a Companhia iniciou suas operações em 2 de janeiro de 2001, sob o nome de Alberto Pasqualini - REFAP S.A. Desde 1968 a refinaria funcionava como unidade operacional da Petróleo Brasileiro S.A. - Petrobras.

Em 1º de novembro de 2012, foi aprovada, por meio de sua Assembleia Geral Extraordinária, a reforma integral do seu Estatuto Social, modificando-se, dentre outros aspectos, a sua denominação e objeto social, passando, a partir daquela data, a denominar-se Petrobras Logística de Exploração e Produção S.A. ("PB-LOG"), cujo objeto social sofreu alterações para possibilitar o provimento de serviços logísticos para operações de exploração e de produção de petróleo e gás natural no Brasil, além da atividade de navegação de apoio marítimo e serviços correlatos.

A Companhia mantém transações relevantes com a sua controladora Petróleo Brasileiro S.A. – Petrobras e segue o plano de negócios desta na condução de suas operações. Portanto, estas demonstrações financeiras intermediárias devem ser lidas neste contexto.

As atividades operacionais da Companhia estão relacionadas à prestação de serviços de logística integrada e de apoio marítimo, além de construção de poços marítimos e engenharia submarina.

1.1. Destaques do período

No segundo trimestre de 2023, comparado ao mesmo período de 2022, a PB-LOG informa os seguintes destaques:

No âmbito da prestação de serviços de apoio e prontidão ao Controle de Emergência, foi iniciada a prestação dos serviços para Itapu, bem como estão em negociação potenciais novos contratos, como por exemplo para Roncador. Em relação à prestação de Serviços de Logística, foi celebrado o contrato e iniciada a prestação dos serviços para Sagitário, e estão em curso as negociações para os contratos de Júpiter e Fuji, além da celebração dos aditivos aos contratos do BMS-9 e Roncador.

Por fim, os contratos de prestação de serviços de construção de poços e serviços submarinos foram encerrados ao final de 2022 devido à descontinuidade destas modalidades de serviço pela Companhia, seguindo orientação estratégica da Controladora.

Por oportuno, cumpre ressaltar que, neste segundo trimestre de 2023, a PB-LOG quitou a parcela final dos dividendos remanescentes do exercício de 2022 junto à acionista controladora.

No período, não houve ocorrência de receitas ou custos decorrentes de políticas públicas no âmbito da PB-LOG, vinculado ao interesse público na sua controladora Petróleo Brasileiro S.A.

2. Base de elaboração e apresentação

As demonstrações financeiras intermediárias são apresentadas com as alterações relevantes ocorridas no período, sem a repetição de determinadas notas explicativas previamente divulgadas. Portanto, tais demonstrações financeiras intermediárias devem ser lidas em conjunto com as demonstrações financeiras anuais da Companhia do exercício findo em 31 de dezembro de 2022, emitidas em 03 de março de 2023, que contemplam o conjunto completo de notas explicativas.

As demonstrações financeiras intermediárias foram elaboradas de acordo com o Pronunciamento Técnico CPC 21 (R1) – Demonstração Intermediária, e evidenciam todas as informações relevantes próprias das demonstrações financeiras, e somente elas, as quais correspondem às utilizadas pela Administração na sua gestão.

Petrobras Logística de Exploração e Produção S.A.

(Controlada da Petróleo Brasileiro S.A. – Petrobras)

Notas Explicativas

(Em milhares de reais, exceto se indicado de outra forma)

A Diretoria Executiva da Companhia, em reunião realizada em 04 de agosto de 2023, autorizou a divulgação destas demonstrações financeiras intermediárias.

3. Sumário das principais práticas contábeis

As práticas contábeis e os métodos de cálculo utilizados na preparação dessas demonstrações financeiras intermediárias são os mesmos adotados na preparação das demonstrações financeiras anuais da Companhia do exercício findo em 31 de dezembro de 2022.

4. Contas a receber

4.1. Contas a receber, líquidas

	30.06.2023	31.12.2022
Recebíveis de contratos com clientes		
Terceiros	263	263
Partes relacionadas (Nota 8)	421.180	532.710
Total do contas a receber	421.443	532.973
Perdas de crédito esperadas (PCE) - Terceiros	(263)	(263)
Total do contas a receber, líquidas	421.180	532.710
Circulante	371.302	483.642
Não circulante	49.878	49.068

A composição de contas a receber com partes relacionadas está detalhada na nota explicativa nº 8.

4.2. Aging do contas a receber terceiros

	30.06.2023		31.12.2022	
	Contas a receber	PCE	Contas a receber	PCE
Vencidos:				
Acima de 12 meses	263	(263)	263	(263)
Total	263	(263)	263	(263)

4.3. Movimentação das perdas de crédito esperadas – PCE

	Jan-Jun/2023	Jan-Jun/2022
Saldo inicial	(263)	(263)
Saldo final	(263)	(263)
Circulante	(263)	(263)
Não circulante	-	-

Petrobras Logística de Exploração e Produção S.A.

(Controlada da Petróleo Brasileiro S.A. – Petrobras)

Notas Explicativas

(Em milhares de reais, exceto se indicado de outra forma)

4.4. Contas a receber – FIDC

	<u>30.06.2023</u>	<u>31.12.2022</u>
Fundo de investimento em direitos creditórios não padronizados - FIDC-NP	1.055.570	522.767
Total	1.055.570	522.767

Representam os recursos aplicados em quotas seniores do Fundo de Investimento em Direitos Creditórios Não Padronizados (FIDC-NP). O FIDC-NP é destinado preponderantemente à aquisição de direitos creditórios performados e/ou não performados de operações realizadas exclusivamente pela Petrobras e suas controladas.

A aplicação desses recursos no FIDC-NP é tratada como “recebíveis” considerando que o lastro desse fundo é principalmente em direitos creditórios.

O aumento em relação ao saldo de 31 de dezembro de 2022 refere-se a maior volume aplicado e rendimentos em função da taxa Selic ao longo de 2023.

5. Imobilizado

	<u>30.06.2023</u>	<u>31.12.2022</u>
Equipamentos e instalações de escritório	1	2
Direitos de uso	1.775	1.672
	1.776	1.674

Os direitos de uso incluem embarcação de apoio operacional e edificação administrativa. A PBLOG obtém integralmente os benefícios de uso desses ativos.

6. Fornecedores

	<u>30.06.2023</u>	<u>31.12.2022</u>
Terceiros no país	97.843	107.341
Partes relacionadas (Nota 8)	577.000	478.694
	674.843	586.035
Circulante	630.439	542.510
Não circulante	44.404	43.525

A Companhia participa de um programa da Petrobras para fomentar o desenvolvimento da cadeia produtiva de óleo e gás denominado “Mais Valor”, operacionalizado por uma empresa parceira em uma plataforma 100% digital.

As faturas performadas dos fornecedores cadastrados na plataforma ficam disponíveis para serem antecipadas em um processo de leilão reverso, cuja vencedora é a instituição financeira que fizer o lance com a menor taxa de desconto para o fornecedor. A instituição financeira passa a ser a credora das faturas antecipadas pelo fornecedor, sendo que a PB-LOG paga as faturas na mesma data e condições originalmente acordadas com o fornecedor.

As faturas são antecipadas no programa Mais Valor exclusivamente a critério dos fornecedores e não sofrem alteração de prazos, preços e condições comerciais contratados pela Companhia com tais fornecedores, bem como não acrescenta encargos financeiros para Companhia, tendo, portanto, a classificação mantida em fornecedores e, a apresentação na demonstração dos fluxos de caixa em atividade operacional.

Petrobras Logística de Exploração e Produção S.A.

(Controlada da Petróleo Brasileiro S.A. – Petrobras)

Notas Explicativas

(Em milhares de reais, exceto se indicado de outra forma)

Em 30 de junho de 2023, o saldo antecipado pelos fornecedores, no escopo do Programa, é de R\$ 7.981 (R\$ 678 em 2022) e possui prazo médio de pagamento de 10 dias. Foram celebradas 10 operações no período contemplando 19 faturas para 3 fornecedores.

7. Arrendamentos

Os arrendamentos incluem obrigações relativas a embarcação de apoio operacional e edificação administrativa, que são ativos dos quais a PBLOG obtém integralmente os benefícios de seu uso.

A movimentação dos contratos de arrendamento reconhecidos no passivo da Companhia está demonstrada a seguir:

	Total
Saldo em 31 de dezembro de 2021	2.059
Remensuração/Novos contratos	58
Pagamento de principal e juros	(38)
Encargos incorridos no período	117
Saldo em 30 de junho de 2022	2.196
Circulante	603
Não Circulante	1.593

	Total
Saldo em 31 de dezembro de 2022	2.279
Remensuração/Novos contratos	347
Pagamento de principal e juros	(585)
Encargos incorridos no período	88
Encerramento antecipado	(46)
Saldo em 30 de junho de 2023	2.083
Circulante	559
Não Circulante	1.524

8. Partes relacionadas

8.1. Transações comerciais e outras operações

A Companhia segue a política de transações com partes relacionadas da Petrobras, que visa estabelecer regras para assegurar que todas as decisões envolvendo partes relacionadas e situações com potencial conflito de interesses respeitem a legislação e as partes envolvidas nas negociações.

Petrobras Logística de Exploração e Produção S.A.

(Controlada da Petróleo Brasileiro S.A. – Petrobras)

Notas Explicativas

(Em milhares de reais, exceto se indicado de outra forma)

						30.06.2023	31.12.2022
	Petrobras	Transpetro	PBIO	PNBV	FIDC-NP	Total	Total
Ativo							
Contas a receber							
Clientes	371.157	145	-	-	-	371.302	483.642
Contas a receber - FIDC	-	-	-	-	1.055.570	1.055.570	522.767
Contas a receber por reembolso de contingência (a)	49.878	-	-	-	-	49.878	49.068
Circulante	371.157	145	-	-	1.055.570	1.426.872	1.006.409
Não circulante	49.878	-	-	-	-	49.878	49.068
Total	421.035	145	-	-	1.055.570	1.476.750	1.055.477

Passivo

Fornecedores							
Fornecedores	503.675	-	6	28.915	-	532.596	435.169
Fornecedores vinculados à ressarcimentos (b)	44.404	-	-	-	-	44.404	43.525
Arrendamentos (Nota 7)	2.084	-	-	-	-	2.084	2.279
Circulante	504.235	-	6	28.915	-	533.156	436.271
Não circulante	45.928	-	-	-	-	45.928	44.702
Total	550.164	-	6	28.915	-	579.084	480.973

						Jan-Jun/2023	Jan-Jun/2022
	Petrobras	Transpetro	PBIO	PNBV	FIDC-NP	Total	Total
Resultado							
Receita de prestação de serviços (Nota 13)	1.629.268	696	-	-	-	1.629.964	1.791.334
Custos dos serviços prestados	(346.328)	(572)	-	(26.838)	-	(373.737)	(361.201)
Despesas administrativas	(9.006)	-	1	-	-	(9.005)	(8.014)
Receita (despesas) operacionais líquidas	(32.495)	-	-	-	-	(32.495)	(512)
Receitas (despesas) financeiras líquidas	(1.186)	-	-	-	57.874	56.689	33.003
Variações monetárias e cambiais líquidas	(5.621)	28	-	658	-	(4.935)	2.275
Total	1.234.633	152	1	(26.180)	57.874	1.266.481	1.456.885

Petrobras Logística de Exploração e Produção S.A.

(Controlada da Petróleo Brasileiro S.A. – Petrobras)

Notas Explicativas

(Em milhares de reais, exceto se indicado de outra forma)

(a) Ressarcimentos a serem recebidos

Referem-se aos valores a serem ressarcidos pela Petrobras frente às perdas prováveis com processos judiciais originados das atividades operacionais da REFAP, conforme detalhado na nota explicativa nº 9.

(b) Ressarcimentos a serem pagos

Referem-se a valor a ser ressarcido à Petrobras frente ao aproveitamento de créditos fiscais de PIS/COFINS originados das atividades operacionais da REFAP, conforme detalhado na nota explicativa nº 10.

8.2. Receita líquida de prestação de serviços

Referem-se a contratos para prestação de serviços de apoio logístico. O principal cliente da PB-LOG é a Petrobras, na condição de operadora dos consórcios de E&P, correspondendo à quase totalidade da receita dos serviços prestados.

8.3. Membros chave da administração da companhia

Remuneração da administração

As remunerações totais dos membros da Diretoria Executiva da PB-LOG têm por base as diretrizes estabelecidas pela Secretaria de Coordenação e Governança das Empresas Estatais - SEST, do Ministério da Gestão e da Inovação em Serviços Públicos, e pelo Ministério de Minas e Energia e são apresentados a seguir:

	Jan-Jun/2023	Jan-Jun/2022
Salários e benefícios	595	772
Encargos sociais	166	216
Previdência complementar	54	63
Remuneração variável	341	146
Total	1.156	1.198
Número de membros	3	3
Número de membros remunerados	1,5	2

A PBLOG, durante o período de vigência dos mandatos dos membros da Diretoria Executiva da Companhia oriundos da Petrobras, patrocina o plano de previdência Petros 2 desses diretores, cabendo integralmente à Petrobras, as obrigações de benefício pós-emprego.

9. Processos judiciais, administrativos e contingências

9.1. Processos provisionados

A Companhia constituiu provisões em montante suficiente para cobrir as perdas consideradas prováveis e confiavelmente estimáveis. As principais ações se referem a:

- **Processos fiscais:** Referem-se, principalmente, à não homologação de compensações de tributos federais e municipais, além de autos de infração lavrados em razão de divergência entre entendimentos das autoridades fiscais (Federal e Municipal) e da Companhia;
- **Processos trabalhistas, destacando-se:** (i) Revisão da metodologia de apuração do complemento de remuneração mínima por nível e regime; (ii) Diferenças de cálculo dos reflexos das horas extras nos repousos semanais remunerados; (iii) Ações individuais de terceirizados com pleito de verba rescisórias entre outros; e
- **Processos cíveis:** Principalmente contratos de afretamento.

Petrobras Logística de Exploração e Produção S.A.

(Controlada da Petróleo Brasileiro S.A. – Petrobras)

Notas Explicativas

(Em milhares de reais, exceto se indicado de outra forma)

Os valores provisionados são os seguintes:

	30.06.2023	31.12.2022
Passivo não circulante		
Fiscais	38.878	37.775
Trabalhistas	11.000	11.292
Cíveis	2.094	1.921
	51.972	50.988

A movimentação dos processos judiciais provisionados no período está apresentada a seguir:

	Jan-Jun/2023	Jan-Jun/2022
Saldo inicial	50.988	75.025
Adições (Baixas) líquidas		
Fiscais	1.103	876
Trabalhistas	(292)	825
Cíveis	173	(27.263)
Saldo final	51.972	49.463

Exceto pelos processos de natureza cível que estão relacionados às atividades da PB-LOG, os demais processos judiciais com o prognóstico de perda provável são oriundos das atividades operacionais da REFAP, para os quais existe um acordo contratual de ressarcimento pela Petrobras. Desta forma, foi constituído contas a receber no ativo não circulante no montante de R\$ 49.878 (R\$ 49.068 em 31 de dezembro de 2022).

9.2. Depósitos judiciais

Os depósitos judiciais são apresentados de acordo com a natureza das causas correspondentes:

	30.06.2023	31.12.2022
Ativo não circulante		
Trabalhistas	1	61
Fiscais	45.825	43.860
	45.826	43.921

A movimentação dos depósitos judiciais no período está apresentada a seguir:

	Jan-Jun/2023	Jan-Jun/2022
Saldo inicial	43.921	40.002
Atualizações	1.967	1.632
Reversões	(62)	-
Saldo final	45.826	41.634

Petrobras Logística de Exploração e Produção S.A.

(Controlada da Petróleo Brasileiro S.A. – Petrobras)

Notas Explicativas

(Em milhares de reais, exceto se indicado de outra forma)

9.3. Processos não provisionados

Os processos judiciais que constituem obrigações presentes cuja saída de recursos não é provável, bem como aqueles que não constituem obrigações presentes, não são reconhecidos, mas são divulgados, a menos que seja remota a possibilidade de saída de recursos.

Os passivos contingentes estimados para os processos judiciais, em 30 de junho de 2023 e 31 de dezembro de 2022, para os quais a probabilidade de perda é considerada possível, são apresentados na tabela a seguir:

Natureza	30.06.2023	31.12.2022
Fiscais	75.892	71.868
Trabalhistas	16.397	16.354
Cíveis	2.438	120.007
Ambientais	262	250
	94.989	208.479

Os quadros a seguir detalham as principais causas de natureza fiscal, trabalhista, cível e ambiental, cujas expectativas de perdas estão classificadas como possível:

Petrobras Logística de Exploração e Produção S.A.

(Controlada da Petróleo Brasileiro S.A. – Petrobras)

Notas Explicativas

(Em milhares de reais, exceto se indicado de outra forma)

Descrição dos processos de natureza fiscal:	Estimativa	
	30.06.2023	31.12.2022
Autor: União Federal		
1) Auto de Infração para cobrança de PIS/COFINS decorrente de glosa de créditos tributários. Situação atual: Foi apresentado recurso voluntário em alçada administrativa que ainda está pendente de julgamento pelo Conselho Administrativo de Recursos Fiscais (CARF).	17.453	16.948
2) Auto de infração para cobrança de CSLL e IRPJ decorrente da glosa do aproveitamento de ágio em operações societárias. Situação atual: Foi apresentado recurso voluntário em alçada administrativa que ainda está pendente de julgamento pelo Conselho Administrativo de Recursos Fiscais (CARF).	57.763	54.294
Outros processos de natureza fiscal	676	626
Total de processos de natureza fiscal	75.892	71.868

Descrição dos processos de natureza trabalhista:	Estimativa	
	30.06.2023	31.12.2022
Autor: DIVERSOS - Pessoa física		
1) Reclamação trabalhista em virtude da remuneração mínima (RMNR). Situação atual: Em fevereiro de 2022 foi iniciado o julgamento dos agravos interpostos pelo autor e diversos amicus curiae. Atualmente o julgamento encontra-se em andamento na Primeira Turma do Supremo Tribunal Federal, com 3 votos favoráveis, confirmando que o entendimento prevalecente é no sentido de reconhecer a validade do acordo coletivo de trabalho livremente firmado entre as empresas e os sindicatos, e 1 voto contrário. Um dos Ministros que havia votado favoravelmente à Petrobras pediu vista após a prolação do voto divergente, suspendendo o julgamento.	13.985	13.395
2) Demais processos trabalhistas envolvendo os temas de terceirização, previdência complementar e outros. Situação atual: Os processos encontram-se em fase de conhecimento ou grau de recurso.	2.412	2.959
Total de processos de natureza trabalhista	16.397	16.354

Descrição dos processos de natureza cível:	Estimativa	
	30.06.2023	31.12.2022
Autores: Pessoas Jurídicas		
1) Pleito de anulação de deduções em contrato de afretamento de embarcação. Situação atual: A sentença julgou procedentes os pedidos, decisão em face da qual foi interposto recurso de apelação, aguardando inclusão em pauta de julgamento pelo relator.	2.438	2.245
2) Pleitos indenizatórios oriundos de contrato de serviços de logística. Situação atual: O juízo atendeu a requerimento da Companhia para a produção de prova técnica. Petrobras assumiu integralmente as eventuais obrigações futuras em relação a pleitos indenizatórios	-	117.762
Total de processos de natureza cível	2.438	120.007

Descrição dos processos de natureza ambiental:	Estimativa	
	30.06.2023	31.12.2022
Autores: Autoridades Governamentais		
1) Infrações em discussão a respeito de danos ambientais <i>onshore</i> . Situação atual: Processos encontram-se aguardando decisão administrativa e avaliação de ajuizamento de ação judicial.	262	250
Total de processos de natureza ambiental	262	250

Petrobras Logística de Exploração e Produção S.A.

(Controlada da Petróleo Brasileiro S.A. – Petrobras)

Notas Explicativas

(Em milhares de reais, exceto se indicado de outra forma)

10. Tributos

10.1. Imposto de Renda e Contribuição Social

Tributos correntes

	Ativo circulante		Passivo circulante	
	30.06.2023	31.12.2022	30.06.2023	31.12.2022
Imposto de renda	88	11	35.621	27.142
Contribuição social	76	60	22.613	23.581
	164	71	58.234	50.723

Os créditos de imposto de renda e a contribuição social serão recuperados no curso das atividades operacionais da Companhia.

Reconciliação do imposto de renda e contribuição social sobre o lucro

A reconciliação dos tributos apurados conforme alíquotas nominais e o valor dos impostos registrados estão apresentados a seguir:

	Jan-Jun/2023	Jan-Jun/2022
Lucro do período antes dos impostos	740.341	873.400
Imposto de renda e contribuição social às alíquotas nominais (34%)	251.716	296.956
Ajustes para apuração da alíquota efetiva:		
Exclusões/(adições) permanentes, líquidas	(374)	(511)
Outros	(12)	(12)
Imposto de renda e contribuição social	251.330	296.432
Imposto de renda e contribuição social diferidos	4.191	10.801
Imposto de renda e contribuição social correntes	247.139	285.631
Alíquota efetiva de imposto de renda e contribuição social	34%	34%

Imposto de renda e contribuição social diferidos – não circulante

O quadro a seguir demonstra a movimentação nos períodos:

	Jan-Jun/2023	Jan-Jun/2022
Saldo inicial	(1.145)	11.142
Reconhecido no resultado	(4.191)	(10.801)
Saldo final	(5.336)	341

Petrobras Logística de Exploração e Produção S.A.

(Controlada da Petróleo Brasileiro S.A. – Petrobras)

Notas Explicativas

(Em milhares de reais, exceto se indicado de outra forma)

O quadro a seguir demonstra a composição e o fundamento para realização dos ativos e passivos fiscais diferidos:

Natureza	Fundamento para realização	30.06.2023	31.12.2022
Perda de crédito esperada	Baixa definitiva e reversão da provisão	89	89
Provisão para contingências judiciais	Pagamento e reversão da provisão	712	653
Benefícios concedidos a empregados, plano de pensão	Pagamento e reversão da provisão	522	1.937
Atualização monetária - Depósitos judiciais	Levantamento dos recursos	(5.025)	(4.356)
Multas contratuais	Baixa definitiva e reversão da provisão	-	738
Variação cambial	Liquidação financeira	(1.634)	(206)
Total		(5.336)	(1.145)
Impostos diferidos ativos		1.346	3.417
Impostos diferidos passivos		(6.682)	(4.562)

10.2. Demais impostos e contribuições

Demais impostos e contribuições	Ativo circulante		Ativo não circulante		Passivo circulante	
	30.06.2023	31.12.2022	30.06.2023	31.12.2022	30.06.2023	31.12.2022
PIS e COFINS (a)	-	4.055	88.397	75.417	1.672	258
Imposto de renda retido na fonte	-	-	-	-	138	-
Outros	-	114	-	-	21.209	26.177
	-	4.169	88.397	75.417	23.019	26.435

(a) No ativo não circulante está considerado saldo de créditos fiscais de PIS/COFINS originados das atividades operacionais da REFAP, no montante de R\$ 44.404 (R\$ 43.525 em 31 de dezembro de 2022) que, a partir da compensação pela PBLOG, serão objeto de ressarcimento à Petrobras.

11. Patrimônio líquido

11.1. Capital social realizado

O capital social da Companhia em 30 de junho de 2023 e 31 de dezembro de 2022 é de R\$ 249.391, sendo composto por 2.360.959.993 ações ordinárias nominativas, sem valor nominal.

11.2. Remuneração ao acionista

Quando proposta pela Companhia, a remuneração ao acionista ocorre sob a forma de dividendos e/ou juros sobre o capital próprio com base nos limites definidos em lei e no estatuto social da Companhia.

O saldo de dividendos adicionais propostos relativos ao resultado do exercício de 2022, no montante de R\$ 154.764, foi aprovado por meio de Assembleia Geral Ordinária realizada em 28 de abril de 2023, e foi pago à Petrobras em 30 de maio de 2023.

Petrobras Logística de Exploração e Produção S.A.

(Controlada da Petróleo Brasileiro S.A. – Petrobras)

Notas Explicativas

(Em milhares de reais, exceto se indicado de outra forma)

11.3. Lucro por ação

O lucro líquido básico e diluído por ação atingiu R\$ 0,21 (R\$ 0,24 em 30 de junho de 2022). Os resultados apurados básico e diluído, apresentam o mesmo valor por ação em virtude da PB-LOG não possuir ações potenciais com efeito de diluição.

	Jan-Jun/2023	Jan-Jun/2022
Lucro líquido atribuível aos acionistas	489.011	576.968
Quantidade de ações	2.360.959.993	2.360.959.993
Lucro líquido básico e diluído por ação (R\$ por ação)	0,21	0,24

12. Gerenciamento de riscos e instrumentos financeiros

A descrição detalhada e a política da companhia sobre os instrumentos financeiros e o gerenciamento de riscos são apresentadas na nota explicativa nº 14 das demonstrações financeiras referentes ao exercício findo em 31 de dezembro de 2022, as quais não apresentam alterações relevantes em 30 de junho de 2023.

13. Receita de serviços

A receita da Companhia está substancialmente concentrada em operações com sua acionista controladora Petrobras, na condição de operadora dos consórcios de E&P. Abaixo apresentamos a composição da receita na demonstração de resultado do período:

	Jan-Jun/2023	Jan-Jun/2022
Receita bruta de serviços	1.875.269	2.081.141
ISS	(70.826)	(75.863)
PIS	(31.123)	(38.163)
COFINS	(143.356)	(175.781)
	1.629.964	1.791.334

14. Resultado financeiro líquido

	Jan-Jun/2023	Jan-Jun/2022
Receitas Financeiras	57.870	32.888
Receita com recebíveis de ativos financeiros - FIDC (a)	57.874	32.887
Receita com depósitos judiciais	(3)	1
Outros	(1)	-
Despesas Financeiras	(1.229)	(119)
Juros (b)	(1.155)	(2)
Despesas com passivos de arrendamento	(74)	(117)
Variações monetárias e cambiais, líquidas	(2.042)	805
Atualização monetária de dividendos a pagar	(8.227)	-
Atualização monetária de depósitos judiciais	1.970	1.631
Atualização monetária de impostos a recuperar	943	1.529
Outros	3.272	(2.355)
	54.599	33.574

(a) Maior rendimento com aplicações no FIDC, em função de maior disponibilidade de recursos em aplicação financeira (FIDC).

(b) Relacionado ao TEP Diesel que embutiu uma parcela de juros à Petrobras.

Petrobras Logística de Exploração e Produção S.A.

(Controlada da Petróleo Brasileiro S.A. – Petrobras)

Notas Explicativas

(Em milhares de reais, exceto se indicado de outra forma)

15. Despesas e custos por natureza

	Jan-Jun/2023	Jan-Jun/2022
Despesas com pessoal cedido pela Controladora (administrativo)	(5.384)	(5.543)
Outras despesas administrativas	(1.600)	(571)
Compartilhamento de gastos com a Controladora (administrativo)	(3.502)	(3.552)
Depreciação e amortização (administrativo)	(225)	(87)
Despesas tributárias	(2.818)	(1.690)
Afretamentos de embarcações e aeronaves	(488.864)	(618.885)
Serviços logísticos	(398.368)	(297.605)
Operações terrestres	(30.969)	(31.313)
Despesas com pessoal cedido pela Controladora (operacional)	(4.251)	(3.600)
Compartilhamento de gastos com a Controladora (operacional)	-	20
Depreciação e amortização (operacional)	(20)	(36)
Outros custos operacionais	(10.728)	(3.797)
	(946.729)	(966.659)
Na demonstração de resultado:		
Despesas gerais e administrativas	(10.711)	(9.753)
Despesas tributárias	(2.818)	(1.690)
Custos dos serviços prestados	(933.200)	(955.216)
	(946.729)	(966.659)

16. Outras receitas (despesas) operacionais, líquidas

	Jan-Jun/2023	Jan-Jun/2022
Provisões com perdas e provisão para processos judiciais (a)	(984)	13.314
Despesas com ociosidade de embarcações	-	(2.737)
Multas contratuais (b)	2.346	4.355
Remuneração variável, prêmio por desempenho e PLR	80	-
Ressarcimento contingências	810	-
Outras receitas (despesas), líquidas	255	220
	2.507	15.152

(a) Contém efeito de divisão de custos e ressarcimento com a Petrobras referente às contingências.

(b) Multas contratuais aplicadas em empresas prestadoras de serviços.

17. Gestão de recursos humanos

A Companhia possui seu quadro de funcionários composto por profissionais cedidos do Sistema Petrobras, estando todos sujeitos às mesmas regras, direitos e deveres estabelecidos pela Petrobras.

Petrobras Logística de Exploração e Produção S.A.

(Controlada da Petróleo Brasileiro S.A. – Petrobras)

Notas Explicativas

(Em milhares de reais, exceto se indicado de outra forma)

18. Correlação entre as notas explicativas de 31 de dezembro de 2022 e 30 de junho de 2023

Títulos das notas explicativas	Anual de 2022	ITR do 2T-2023
A companhia e suas operações	1	1
Base de elaboração e apresentação	2	2
Sumário das principais práticas contábeis	3	3
Contas a receber	5	4
Imobilizado	6	5
Fornecedores	7	6
Arrendamentos mercantis	8	7
Partes relacionadas	9	8
Processos judiciais e contingências	10	9
Tributos	11	10
Patrimônio líquido	12	11
Instrumentos financeiros	13	12
Gerenciamento de riscos	14	12
Receita de serviços	15	13
Resultado financeiro líquido	16	14
Outras receitas (despesas) líquidas	17	16
Despesas e custos por natureza	18	15
Gestão de recursos humanos	19	17

As notas explicativas das demonstrações financeiras de 31 de dezembro de 2022, que foram suprimidas nas demonstrações financeiras intermediárias de 30 de junho de 2023 pelo fato de não apresentarem alterações relevantes e/ou não serem aplicáveis às demonstrações intermediárias, são as seguintes:

Títulos das notas explicativas	Números das notas explicativas
Estimativas e julgamentos relevantes	4

Petrobras Logística de Exploração e Produção S.A.

(Controlada da Petróleo Brasileiro S.A. – Petrobras)

Diretoria Executiva

DIRETORIA EXECUTIVA

Rodrigo Valle Real

Rodrigo Valle Real (4 de Agosto de 2023 12:42 ADT)

Rodrigo Valle Real
Diretor-Presidente

Reynaldo Lopes Carvalho Sobrinho

Reynaldo Lopes Carvalho Sobrinho (7 de Agosto de 2023 10:05 ADT)

Reynaldo Lopes Carvalho Sobrinho
Diretor Financeiro

Rodrigo Valle Real

Rodrigo Valle Real (4 de Agosto de 2023 12:42 ADT)

Rodrigo Valle Real
Diretor de Operações

Eduardo Seixas

Eduardo Seixas (4 de Agosto de 2023 12:36 ADT)

Eduardo Seixas
Contador – CRC/RJ 087203/O-6











DFs PBLOG 2T2023


Relatório de auditoria final

2023-08-07


Criado em:	2023-08-04
Por:	Eduardo Seixas (e.seixas@petrobras.com.br)
Status:	Assinado
ID da transação:	CBJCHBCAABAAAdXchAwxhF09IDfz4lfKxXkenpuyZOnzA


Histórico de "DFs PBLOG 2T2023"

-  Documento criado por Eduardo Seixas (e.seixas@petrobras.com.br)
2023-08-04 - 15:31:50 GMT
-  Eduardo Seixas (e.seixas@petrobras.com.br) concordou com os termos de uso e em fazer negócios eletronicamente com Petroleo Brasileiro S/A
2023-08-04 - 15:36:03 GMT
-  Documento assinado eletronicamente por Eduardo Seixas (e.seixas@petrobras.com.br)
Data da assinatura: 2023-08-04 - 15:36:03 GMT - Fonte da hora: servidor
-  Documento enviado por email para rodrigoreal@petrobras.com.br para assinatura
2023-08-04 - 15:36:05 GMT
-  Email visualizado por rodrigoreal@petrobras.com.br
2023-08-04 - 15:41:51 GMT
-  O signatário rodrigoreal@petrobras.com.br inseriu o nome Rodrigo Valle Real ao assinar
2023-08-04 - 15:42:47 GMT
-  Rodrigo Valle Real (rodrigoreal@petrobras.com.br) concordou com os termos de uso e em fazer negócios eletronicamente com Petroleo Brasileiro S/A
2023-08-04 - 15:42:49 GMT
-  Documento assinado eletronicamente por Rodrigo Valle Real (rodrigoreal@petrobras.com.br)
Data da assinatura: 2023-08-04 - 15:42:49 GMT - Fonte da hora: servidor
-  Documento enviado por email para reylopes@petrobras.com.br para assinatura
2023-08-04 - 15:42:50 GMT
-  Email visualizado por reylopes@petrobras.com.br
2023-08-07 - 13:05:23 GMT

 O signatário reylopes@petrobras.com.br inseriu o nome Reynaldo Lopes Carvalho Sobrinho ao assinar
2023-08-07 - 13:05:47 GMT

 Reynaldo Lopes Carvalho Sobrinho (reylopes@petrobras.com.br) concordou com os termos de uso e em fazer negócios eletronicamente com Petroleo Brasileiro S/A
2023-08-07 - 13:05:49 GMT

 Documento assinado eletronicamente por Reynaldo Lopes Carvalho Sobrinho (reylopes@petrobras.com.br)
Data da assinatura: 2023-08-07 - 13:05:49 GMT - Fonte da hora: servidor

 Contrato finalizado.
2023-08-07 - 13:05:49 GMT